

EDUPORTFOLIO Versió 3.0
Tutorial (català)
per a usuaris de la versió 2.0

Richard Angeloro

Octubre 2010

ELEMENTS NOUS

The screenshot shows a web interface for 'Estudiant Educació Infantil'. At the top, there is a navigation bar with links: 'Les meves vitrines', 'Els meus col·legues', 'Les meves notícies', and 'Paràmetres del compte'. To the right of these links are buttons for 'Sortir' and 'Ajuda', and a search bar with the text 'Cerca' and a dropdown menu set to 'dins aquesta'. Below the navigation bar, the title 'Estudiant Educació Infantil' is displayed. A central banner contains a message: 'Aquest portafoli conté contingut protegit. Entreu el codi que us ha estat comunicat' followed by an input field and a 'Continuar' button. The main content area is divided into two columns. The left column is titled 'Pla' and contains a sub-section 'Biographie' with the text 'Documentació de Ciències de l'Educació secció dia 26'. The right column is titled 'Biografia' and features a portrait of Leonardo da Vinci. Below the portrait, there is a paragraph of text: 'Després de la realització del Cicle Formatiu de Grau Superior d'Educació Infantil la meua opció formativa com a futura docent en aquesta etapa va ser encara més clara. Per això la realització del Grau de Magisteri - Educació Infantil es correspon clarament amb els meus desitjos d'exercici professional.' followed by another paragraph: 'L'Educació i el seu exercici és una de les més altes responsabilitats professionals que ...' and a contact email: 'Per contactar amb mi: eeinfantil@gmail.com'. At the bottom of the page, there is a footer with copyright information: '© 2010 Estudiant Educació Infantil. Excepte menció explícita contrària. Darrera actualització: 2010-11-17, 1018 pàgina(es) carregada(es).'. There are also three RSS feed icons: 'RSS d'aquesta vitrina', 'RSS de les novetats d'aquesta vitrina', and 'Què és un fil RSS'. A logo for 'EDU' is visible in the bottom right corner. Three orange circles highlight the navigation bar, the search bar, and the 'Eines per gestionar les vostres vitrines' dropdown menu. An orange bracket on the left side points to the 'Pla' section, with a text box containing 'Pla a l'esquerra'.

Pla a l'esquerra

Eines per gestionar les vostres vitrines



Clicar per

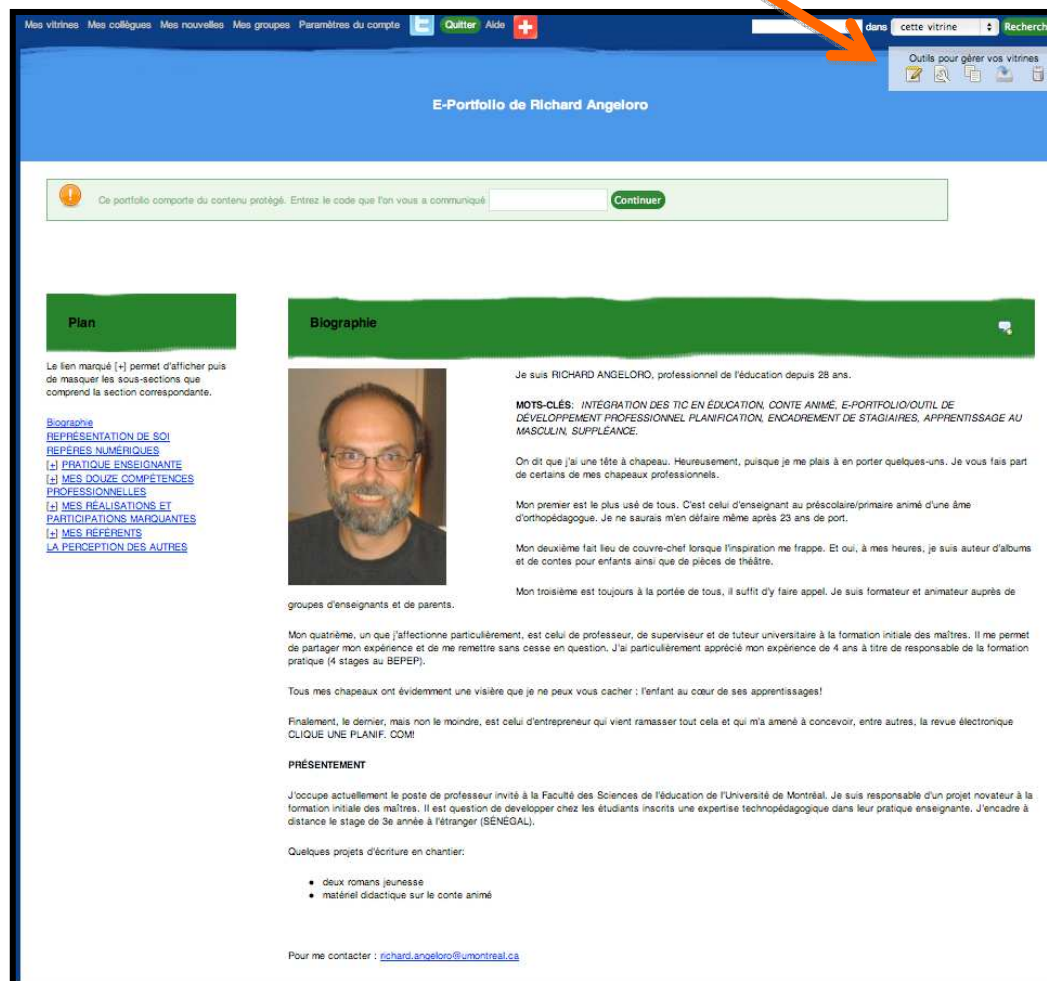


modificar l'E-Portafoli.

- **Afegir contingut.**
- **Modificar el contingut.**
- **Suprimir el contingut.**

AFEGIR CONTINGUT

Entrar dins del portafoli .
Clicar sobre  a la caixa d'eines.



Meo vitrines Meo col·legues Mes novelles Mes grups Paramètres du compte [Quitter](#) [Aide](#) [+](#) dans cette vitrine [Rechercher](#)

E-Portfolio de Richard Angeloro

⚠ Ce portfolio comporte du contenu protégé. Entrez le code que l'on vous a communiqué [Continuer](#)

Plan

Le lien marqué [+] permet d'afficher puis de masquer les sous-sections qui composent la section correspondante.

[Biographie](#)

[REPRESENTATION DE SOI](#)

[REPERES NUMERIQUES](#)

[+] [PRATIQUE ENSEIGNANTE](#)

[+] [MES DOUZE COMPETENCES PROFESSIONNELLES](#)

[+] [MES REALISATIONS ET PARTICIPATIONS MARQUANTES](#)

[+] [MES REPERENTS](#)

[+] [LA PERCEPTION DES AUTRES](#)

Biographie

Je suis RICHARD ANGELORO, professionnel de l'éducation depuis 28 ans.

MOTS-CLÉS: *INTEGRATION DES TIC EN EDUCATION, CONTE ANIMÉ, E-PORTFOLIO/OUTIL DE DEVELOPPEMENT PROFESSIONNEL PLANIFICATION, ENCADREMENT DE STAGIAIRES, APPRENTISSAGE AU MASCULIN, SUPPLÉANCE.*

On dit que j'ai une tête à chapeau. Heureusement, puisque je me plais à en porter quelques-uns. Je vous fais part de certains de mes chapeaux professionnels.

Mon premier est le plus usé de tous. C'est celui d'enseignant au préscolaire/primaire animé d'une âme d'orthopédoc. Je ne saurais m'en débarrasser même après 23 ans de port.

Mon deuxième fait lieu de couvre-chef lorsque l'inspiration me frappe. Et oui, à mes heures, je suis auteur d'albums et de contes pour enfants ainsi que de pièces de théâtre.

Mon troisième est toujours à la portée de tous. Il suffit d'y faire appel. Je suis formateur et animateur auprès de groupes d'enseignants et de parents.

Mon quatrième, un que j'affectionne particulièrement, est celui de professeur, de superviseur et de tuteur universitaire à la formation initiale des maîtres. Il me permet de partager mon expérience et de me remettre sans cesse en question. J'ai particulièrement apprécié mon expérience de 4 ans à titre de responsable de la formation pratique (4 stages au BEPEP).

Tous mes chapeaux ont évidemment une visière que je ne peux vous cacher : l'enfant au cœur de ses apprentissages!

Finalement, le dernier, mais non le moindre, est celui d'entrepreneur qui vient ramasser tout cela et qui m'a amené à concevoir, entre autres, la revue électronique [CLIQUE UNE PLANIF. COM!](#)

PRÉSENTÉMENT

J'occupe actuellement le poste de professeur invité à la Faculté des Sciences de l'éducation de l'Université de Montréal. Je suis responsable d'un projet novateur à la formation initiale des maîtres. Il est question de développer chez les étudiants inscrits une expertise technopédagogique dans leur pratique enseignante. J'encadre à distance le stage de 3e année à l'étranger (SÉNÉGAL).








































Quelques projets d'écriture en chantier:

- deux romans jeunesse
- matériel didactique sur le conte animé


Pour me contacter : richard.angeloro@umontreal.ca

Apareix el pla del teu E-Portafoli.

Structure **Prévisualisation / modification du contenu**

Banque d'éléments	Plan de cette vitrine
Pour modifier les éléments présents dans la bande du haut	
 Boîte de recherche  Menu	 Boîte de recherche 
Pour modifier les éléments présents dans la colonne de gauche	
 Plan  Mes nouvelles  Liste de collègues	 Plan 
Pour modifier la structure du contenu principal de la vitrine	
Afficher par : Vitrines Éléments	
 Nouvelle biographie  Nouvelle section  Nouveau document  Nouvelle vidéo	
+ E-Portfolio de Richard Angeloro (portfolio_PRESCOPRIMCOHORTE20092)	
	 Biographie   REPRÉSENTATION DE SOI   PANTHERE.jpg   REPÈRES NUMÉRIQUES   identite_numerique_monde_pro.jpg   PRATIQUE ENSEIGNANTE   MA PRATIQUE ENSEIGNANTE   MA VISION DE L'ENSEIGNEMENT   CARTE CONCEPTUELLE DE LA CONNAISSANCE DE SOI   LIGNE DU TEMPS PERSONNALISÉE   PROSPECTIVE D'AVENIR   MES DOUZE COMPÉTENCES PROFESSIONNELLES   COMPÉTENCE 1 

[Enregistrer les modifications](#)



AFEGIR CONTINGUT

Clicar sobre ESTRUCTURA.



Estructura

Prévisualisation / modification du contenu



Banc d'elements

AFEGIR CONTINGUT

Structure Prévisualisation / modification du contenu

Banque d'éléments Plan de cette vitrine

Pour modifier les éléments présents dans la bande du haut

Boîte de recherche Boîte de recherche

Menu

Pour modifier les éléments présents dans la colonne de gauche

Per modifier l'estructura del con

Visualitzar [Vitrines](#) [Elements](#)

Nova biografia Nova secció Nou document

Nou vídeo

+ Estudiant Educació Infantil (portfolio_GMestreEInfantil)

la vitrine

TATION DE SOI

RE.jpg

JMÉRIQUES

numerique monde_pro.jpg

NSEIGNANTE

TIQUE ENSEIGNANTE

MA VISION DE L'ENSEIGNEMENT

CARTE CONCEPTUELLE DE LA CONNAISSANCE DE SOI

LIGNE DU TEMPS PERSONNALISÉE

PROSPECTIVE D'AVENIR

MES DOUZE COMPÉTENCES PROFESSIONNELLES

COMPÉTENCES

Enregistrer les modifications



Els quatre elements serveixen per afegir contingut.
Seleccionar l'element desitjat.
Desplaçar-lo, arrossegant-lo, al pla-estructura de la dreta.


NOVA SECCIÓ

Desplaçar NOVA SECCIÓ A LA DRETA

Per modificar l'estructura del con

Visualitzar [Vitrines](#) [Elements](#)

 Nova biografia  **Nova secció**  Nou document

 Nou vídeo

± Estudiant Educació Infantil (portfolio_GMestreEInfantil)



 Nova secció

 Nova secció

 Nova secció

Nomenar i descriure la nova secció.

Nova secció

Crear una nova secció

* Títol de la secció

Descripció de la secció

À s'engalar

Per defecte, la secció és pública. El seu contingut pot ser consultat per qualsevol visitant.

Si la vostra secció conté informacions confidencials o de contingut pel qual voldríeu restringir l'accés, us recomanem de protegir-lo i de comunicar el codi d'accés al contingut protegit a les persones autoritzades a consultar el contingut.

Per modificar la protecció d'una secció o d'una subsecció, cliqueu sobre l'icona *Canviar la protecció d'aquest element* (= l'esquerre de X) que està associada al pla de la vitrina.

Cancel·lar Afegir aquesta secció





Clicar sobre AFEGER AQUESTA SECCIÓ.

Estructura Prévisualisation / modification du contenu 

Desar les modificacions

Banc d'elements	Pla d'aquesta vitrina
Per modificar els elements presents a la banda superior	
 Espai de cerca  Menu	 Espai de cerca 

A sota ESTRUCTURA, desar les modificacions regularment.

 Nova biografia  Nova secció  Nou document
 Nou video

+ Estudiant Educació Infantil (portfolio_GMestreEInfantil)

- Prova edició portfolio e.infantil matí B
 - pràctica edició portfolio
 - document 2
- Pràctiques de magisteri
 - Diari de pràctiques
 - Primer dia de pràctiques
 - 2n. dia de pràctiques
 - Síntesis mensuals
 - Síntesis final
- La meua escola de pràctiques
 - Enllaç a la pàgina web de la meua escola de pràctiques
 - Presentació del meu centre de pràctiques

Desar les modificacions




Pràctiques de magisteri

- Diari de pràctiques
 - Primer dia de pràctiques
 - 2n. dia de pràctiques

Seleccionar i desplaçar la secció segons necessitats.

Revista de premsa

- "La falsa integració"
- PISA a Catalunya: realment hi ha recepta catalana?
- Resum de PISA, segons el Departament d'Educació



La meua escola de pràctiques

- Enllaç a la pàgina web de la meua escola de pràctiques
- Presentació del meu centre de pràctiques

Protegir la secció seleccionant el botó



Triar el nivell de protecció desitjat.

Protecció d'aquesta secció

Protecció d'aquesta secció

- Aquesta secció ha de ser pública.
- Aquesta secció ha de ser accessible als vostres col·legues.
- Aquesta secció ha de ser accessible als usuaris d'un grup del qual sou membre. [Seleccionar](#)
- Aquesta secció ha de ser accessible a un o dos membres d'eduportfoli. [Seleccionar](#)
- Protéger cette section avec le code d'accès au contenu protégé global (spécifié dans la rubrique " Modifier les paramètres de la vitrine")
- Protéger aquesta secció amb la seva pròpia contrasenya
- Aquesta secció ha de ser arxivada (és invisible a tothom menys a vostè mateix)

À senyalar

Per defecte, els elements afegits al vostre portafoli són **públics** i poden ser consultats pels vostres visitants.

Podeu restringir l'accés a una secció o subsecció solament als vostres **col·legues**, als **membres d'un dels vostres grups** o a un **altre membre d'Eduportfoli**. També és possible protegir una secció o subsecció amb la vostra contrasenya del contingut protegit o amb un codi d'accés propi per a aquesta secció o en subsecció.

El contingut d'una secció arxivada passa a ser invisible per a tots els visitants (també per a aquells visitants que tenen el codi d'accés al contingut protegit i al codi d'accés a la secció o subsecció), el que us permet per exemple redactar un esborrany abans de la seva publicació, o també d'arxivar una secció que no s'utilitza actualment però que desitgeu conservar.

NOU DOCUMENT

Desplaçar NOU DOCUMENT A LA DRETA.

Per modificar l'estructura del con

Visualitzar [Vitrines](#) [Elements](#)

 Nova biografia  Nova secció  **Nou document**

 Nou vídeo

+ Estudiant Educació Infantil (portfolio_GMestreEInfantil)



 **Nou document**

 **Nou document**

 **Nou document**

Anomenar i descriure el nou document.

Triar fitxer i inserir el nou document

O

Triar enllaç i introduir l'enllaç d'Internet.

Utilitzar un vinyeta alternativa o no.

Clicar a sobre d' AFEGER EL DOCUMENT.

The screenshot shows a web form titled "Nou document" with the following elements:

- Títol del document:** A text input field.
- Descripció del document:** A larger text area.
- Tipus de document:** Radio buttons for "Fitxer (100 Mb màxim)" and "Enllaç".
- Podeu triar una vinyeta pel vostre document:** Radio buttons for "Utilitzar la icona per defecte del tipus de document" (selected), "Utilitzar una imatge que representi el document" (with a "Navega..." button), and "No utilitzar una vinyeta (solament l'enllaç al document)".
- Buttons:** "Cancel·lar" and "Afegeix el document".
- Help Panel (À senyalar):** Contains instructions on how to add files or links, and a note that files must be smaller than 100 Mb.





Annotations with orange arrows point to the "Fitxer" radio button, the "Utilitzar una imatge..." radio button, and the "Afegeix el document" button.

Estructura Prévisualisation / modification du contenu 

Desar les modificacions

Banc d'elements	Pla d'aquesta vitrina
Per modificar els elements presents a la banda superior	
 Espai de cerca  Menu	 Espai de cerca 

A sota ESTRUCTURA, desar les modificacions regularment.

 Nova biografia  Nova secció  Nou document
 Nou video

+ Estudiant Educació Infantil (portfolio_GMestreEInfantil)




- Prova edició portfolio e.infantil matí B
 - pràctica edició portfolio
 - document 2
- Pràctiques de magisteri
 - Diari de pràctiques
 - Primer dia de pràctiques
 - 2n. dia de pràctiques
 - Síntesis mensuals
 - Síntesis final
 - La meua escola de pràctiques
 - Enllaç a la pàgina web de la meua escola de pràctiques
 - Presentació del meu centre de pràctiques

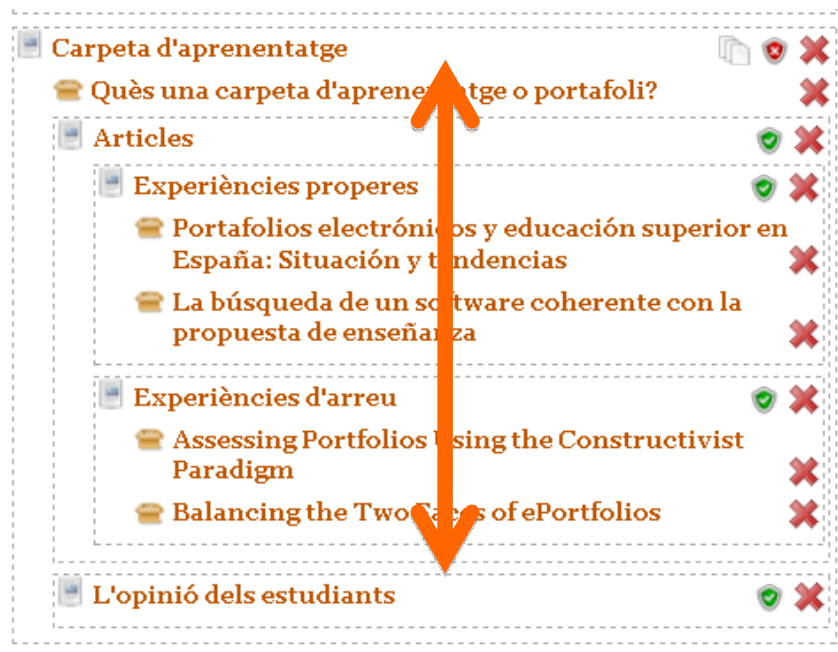
Desar les modificacions

ESTRUCTURA

Desplaçar els elements segons l'estructura desitjada.

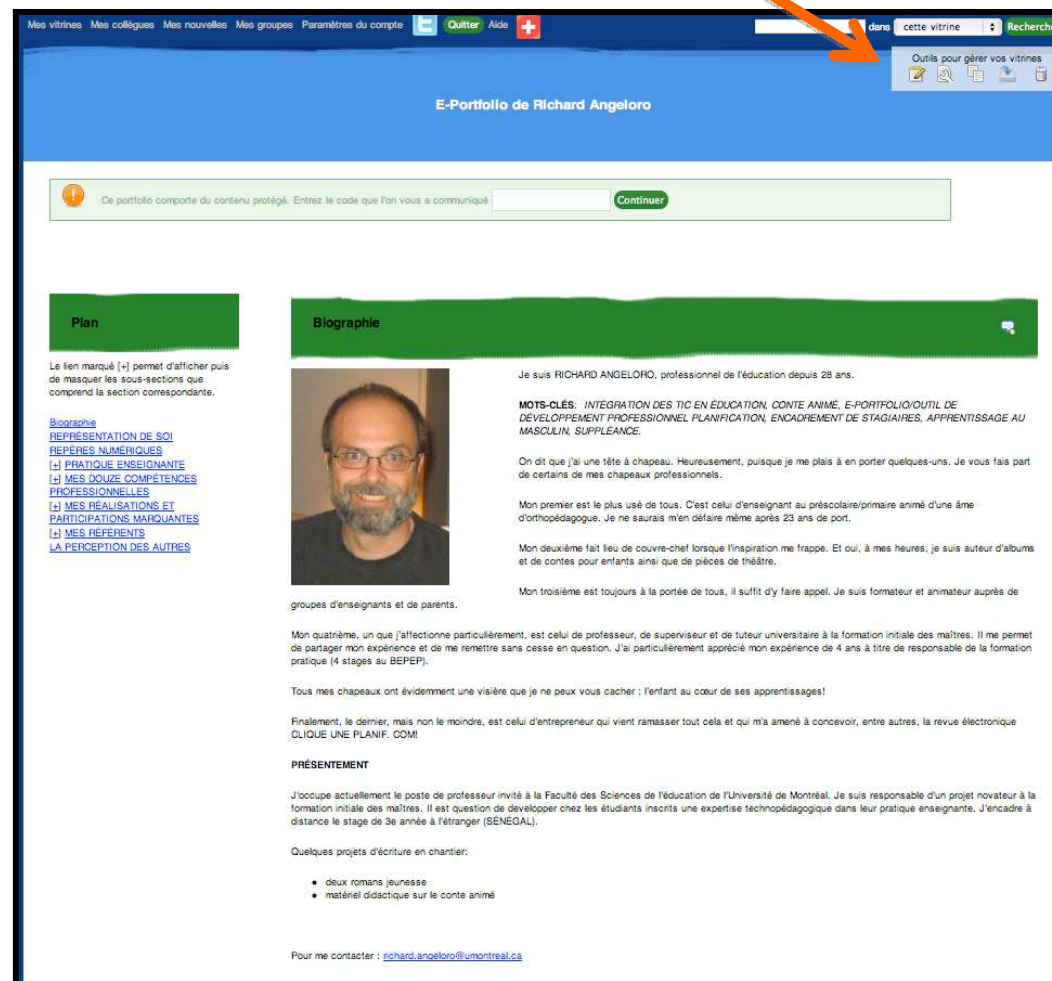
Atenció:

1. Una secció  situada dins d'una altra secció és una subsecció.
2. Tot document  ha d'estar associata a una secció. 



MODIFICAR EL CONTINGUT

Accéder au portafoli personnel.
Clicar sobre  de la caixa d'eines.



Mes vitrines Mes collègues Mes nouvelles Mes groupes Paramètres du compte [Quitter](#) Aldo [+](#) dans cette vitrine [Rechercher](#)

E-Portfolio de Richard Angeloro

⚠ Ce portfolio comporte du contenu protégé. Entrez le code que l'on vous a communiqué. [Continuer](#)

Plan

Le lien marqué [+] permet d'afficher puis de masquer les sous-sections qui comprend la section correspondante.

[Biographie](#)
[REPRESENTATION DE SOI](#)
[REPERES NUMERIQUES](#)
[\[-\] PRATIQUE ENSEIGNANTE](#)
[\[-\] MES DOUZE COMPETENCES PROFESSIONNELLES](#)
[\[-\] MES REALISATIONS ET PARTICIPATIONS MARQUANTES](#)
[\[-\] MES REPERENTS](#)
[LA PERCEPTION DES AUTRES](#)

Biographie

Je suis RICHARD ANGELORO, professionnel de l'éducation depuis 28 ans.

MOTS-CLÉS: *INTEGRATION DES TIC EN EDUCATION, CONTE ANIME, E-PORTFOLIO/OUTIL DE DEVELOPPEMENT PROFESSIONNEL PLANIFICATION, ENCADREMENT DE STAGIAIRES, APPRENTISSAGE AU MASCULIN, SUPPLEMENTAIRE.*

On dit que j'ai une tête à chapeau. Heureusement, puisque je me plais à en porter quelques-uns. Je vous fais part de certains de mes chapeaux professionnels.

Mon premier est le plus usé de tous. C'est celui d'enseignant au préscolaire/primaire animé d'une âme d'orthopédagogue. Je ne saurais m'en débarrasser même après 23 ans de port.

Mon deuxième fait lieu de couvre-chef lorsque l'inspiration me frappe. Et oui, à mes heures, je suis auteur d'albums et de contes pour enfants ainsi que de pièces de théâtre.

Mon troisième est toujours à la portée de tous, il suffit d'y faire appel. Je suis formateur et animateur auprès de groupes d'enseignants et de parents.

Mon quatrième, un que j'affectionne particulièrement, est celui de professeur, de superviseur et de tuteur universitaire à la formation initiale des maîtres. Il me permet de partager mon expérience et de me remettre sans cesse en question. J'ai particulièrement apprécié mon expérience de 4 ans à titre de responsable de la formation pratique (4 stages au BEPEP).

Tous mes chapeaux ont évidemment une visière que je ne peux vous cacher : l'enfant au cœur de ses apprentissages!

Finalement, le dernier, mais non le moindre, est celui d'entrepreneur qui vient ramasser tout cela et qui m'a amené à concevoir, entre autres, la revue électronique [CLIQUE UNE PLANIF. COM!](#)

PRÉSENTEMENT

J'occupe actuellement le poste de professeur invité à la Faculté des Sciences de l'éducation de l'Université de Montréal. Je suis responsable d'un projet novateur à la formation initiale des maîtres. Il est question de développer chez les étudiants inscrits une expertise technopédagogique dans leur pratique enseignante. J'encadre à distance le stage de 3e année à l'étranger (SENEGAL).

Quelques projets d'écriture en chantier:

- deux romans jeunesse
- matériel didactique sur le conte animé

Pour me contacter : richard.angeloro@umontreal.ca

Apareix el pla de l'E-Portafoli personal

Estructura
Prévisualisation / modification du contenu

Dejar la modificacion

Banc d'elements	Pla d'aquesta vitrina
Per modificar els elements presents a la banda superior	
Espai de cerca Menu	Espai de cerca ✖
Per modificar els elements presents a la columna de l'esquerra	
Pla Les meves notícies Llista de col·legues	Pla ✖
Per modificar l'estructura del contingut principal de la vitrina	
<div style="border: 1px solid black; padding: 5px; margin-bottom: 10px;"> Visualitzar <u>Vitrines</u> <u>Element</u> </div> <div style="border: 1px solid black; padding: 5px; margin-bottom: 10px;"> Nova biografia Nova secció Nou document Nou video </div> <p>Estudiant Educació Infantil (portfolio_GMestreEInfantil)</p>	<div style="border: 1px dashed gray; padding: 5px; margin-bottom: 10px;"> Biographie ✖ </div> <div style="border: 1px dashed gray; padding: 5px; margin-bottom: 10px;"> Prácticas de magisteri ✖ <div style="border: 1px dashed gray; padding: 2px;"> Diari de pràctiques ✖ <ul style="list-style-type: none"> Primer dia de pràctiques ✖ 2n. dia de pràctiques ✖ </div> Síntesis mensuals ✖ Síntesis final ✖ La meua escola de pràctiques ✖ <ul style="list-style-type: none"> Enllaç a la pàgina web de la meua escola de pràctiques ✖ Presentació del meu centre de pràctiques ✖ </div> <div style="border: 1px dashed gray; padding: 5px;"> Documentació de Ciències de l'Educació ✖ <ul style="list-style-type: none"> video ejemplo ✖ Contracte pedagògic pel bon ús de les imatges en que apareixen infants ✖ video facultat ✖ Práctica reflexiva ✖ </div>
Dejar la modificacion	

MODIFICAR EL CONTINGUT

Clicar sobre MODIFICACIÓ DEL CONTINGUT.

Estructura

Prévisualisation / modification du contenu



Clicar sobre  i inserir una nova imatge.



Clicar sobre el texto a modificar

amené à concevoir, entre autres, la revue électronique CLIQUE UNE PLANIF. COM!

PRÉSENTEMENT

J'occupe actuellement le poste de professeur invité à la Faculté des Sciences de l'éducation de l'Université de Montréal. Je suis responsable d'un projet novateur à la formation initiale des maîtres. Il est question de développer chez les étudiants inscrits une expertise technopédagogique dans leur pratique enseignante. J'encadre à distance le stage de 3e année à l'étranger (SÉNÉGAL).

Quelques projets d'écriture en chantier:

Cliquer pour modifier

- deux romans jeunesse
- matériel didactique sur le conte animé

Realitzar les modificacions.

d'Université de l'éducation de l'Université de Montréal. Je suis responsable d'un projet novateur à la formation initiale des maîtres. Il est question de développer chez les étudiants inscrits une expertise technopédagogique dans leur pratique enseignante. J'encadre à distance le stage de 3e année à l'étranger (SÉNÉGAL).

Quelques projets d'écriture en chantier:

- deux romans jeunesse
- matériel didactique sur le conte animé



Modifier **Annuler**

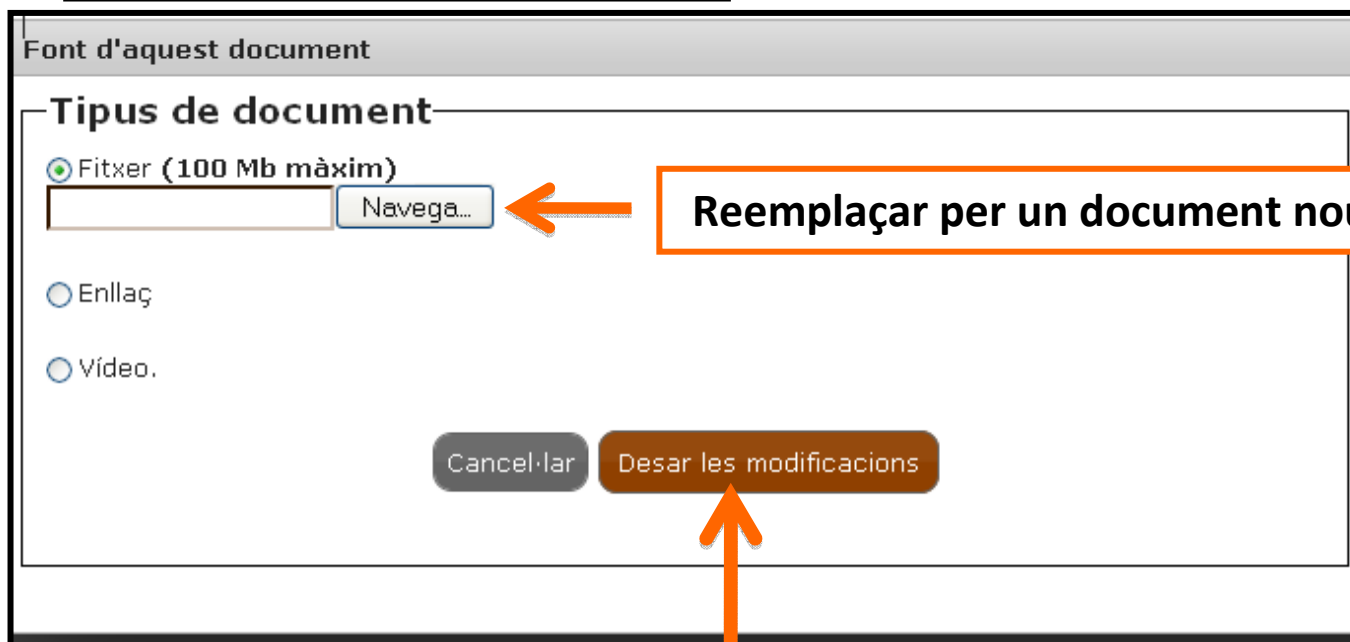
Pour me contacter : richard.angeloro@umontreal.ca

Seleccionar MODIFICAR.

Modificar

Cancelar


Per canviar un document, clicar sobre la icona  situada al costat del document a modificar.



Resum de PISA, segons el Departament d'Educació 



Resum en presentació de l'Informe PISA del Departament d'Educació

Per modificar la vinyeta d'un document, clicar sobre la icona  situada al costat de la vinyeta.

Decorar aquest document

Vinyeta d'aquest document

Utilitzar la icona per defecte del tipus de document

Utilitzar una imatge que representi el document



Navega...

Cancel·lar

Desar les modificacions

Canviar per una imatge nova.

Per modificar el títol d'una secció, clicar sobre l'icona situada al costat del títol de la secció.

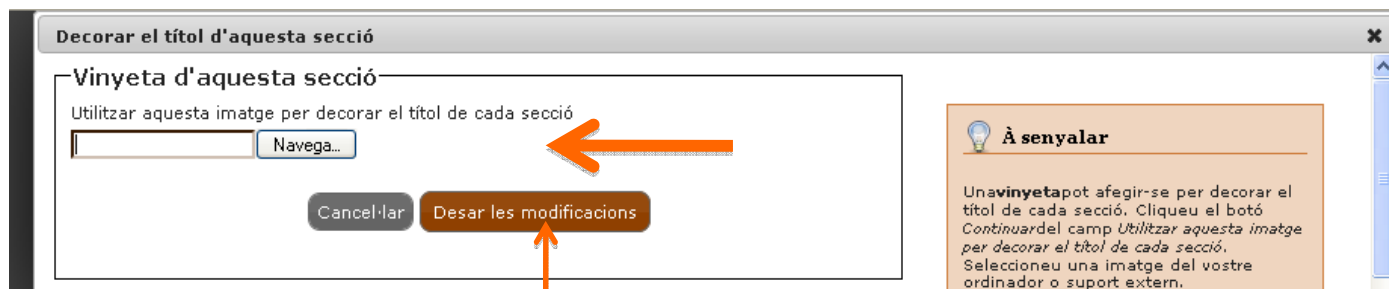


[-] Carpeta d'aprenentatge  



Per modificar la vinyeta d'una secció, cliqueu a sobre la icona  disposada al costat del títol de la secció.

[-] Carpeta d'aprenentatge



Per aprendre la utilització de les opcions VITRINES, veure la guia en línia a sota la pestanya Guia a www.eduportfolio.org